

Экономика территорий

© Алферьев Д.А.

РАЗВИТИЕ ТОРГОВЫХ ОТНОШЕНИЙ МЕЖДУ РОССИЕЙ И ИНДИЕЙ



АЛФЕРЬЕВ ДМИТРИЙ АЛЕКСАНДРОВИЧ

инженер-исследователь отдела

проблем научно-технологического развития и экономики знаний

Федеральное государственное бюджетное учреждение науки

Институт социально-экономического развития территорий Российской академии наук

E-mail: alferev_1991@mail.ru

Развитие торговых отношений является одним из приоритетных направлений международного сотрудничества. Благодаря им страны обмениваются практическим опытом и накопленными знаниями, что благоприятно сказывается на развитии инновационного потенциала и научного прогресса. Оценка и знание возможностей стран на международной арене позволяет выгодно строить торговлю с ними, способствует своевременному принятию грамотных управленческих решений и оптимизирует внутреннюю политику государств. Подобные отношения исторически сложились у Российской Федерации с Республикой Индия. По словам президента РФ В.В. Путина, опубликованным в декабре 2012 года в индийской газете «Хинду», углубление дружбы и сотрудничества с Индией – одно из приоритетных направлений политики российского государства. В данной статье приведена и проанализирована система основных внешнеэкономических показателей деятельности двух стран: объем валового внутреннего продукта, отношение ВВП к численности населения, структура валовой добавленной стоимости, товарооборот, оборот услуг, стоимостной объем экспорта и импорта, структура экспортируемой и импортируемой продукции и товаров. Сделаны выводы, что развитие экономики России и Индии во многом похоже и зависимо друг от друга. Несмотря на это, в последние годы между Российской Федерацией и Республикой Индия в развитии отношений можно отметить некоторое замедление. Для дальнейшего налаживания партнерских связей между исследуемыми странами необходима более проработанная концепция взаимодействия, учитывающая культурные особенности, ресурсы, которыми обладают государства, и складывающиеся на международной арене политические интересы. Также следует учесть региональный аспект. Для этого необходимо проанализировать внешнеэкономическую деятельность регионов РФ и оценить, какие из них в большей мере подходят для дальнейшего развития торговых отношений. Подобная оценка также позволит сформировать грамотные пути решения в политике импортозамещения необходимых для России товарных групп.

Торговля, международные отношения, внешнеэкономическая деятельность, валовый внутренний продукт, экспорт, импорт, товарооборот.

Международное сотрудничество в рыночных условиях является неотъемлемой частью политики любого государства. Оно протекает в зависимости от тех возможностей и ресурсов, которыми обладают различные страны [2; 6]. Положительной стороной данного процесса является развитие инновационной деятельности в макросистемах. Также следует отметить, что увеличение научно-технологического потенциала страны во многом определяется существующими в мире тенденциями [4; 5; 10]. Помимо обмена опытом, отечественные производители за счет международного сотрудничества получают возможность расширения своих рынков сбыта.

Исторически сложилось, что одним из давних экономических и политических партнеров Российской Федерации является Республика Индия. В последние годы взаимоотношения между этими странами стали еще сильнее [1].

Мировой финансовый кризис 2008 – 2009 гг. показал, что наличие у страны крепких и надежных союзников – обоюдный залог дальнейшего благосостояния государств-партнеров. К тому же обострение на современном историческом этапе отношений РФ со странами Евросоюза и США еще больше побуждают Россию вести международный диалог с государствами Дальнего Востока, к которым относится и Республика Индия.

В связи с этим целью исследования является определение путей развития торговых отношений между Индией и РФ. Информационной базой являются макроэкономические статистические данные различных международных и российских организаций, таких как Standard & Poor's, Всемирный банк, ВТО, МВФ, Министерство экономического развития РФ, Федеральная таможенная служба России, Центральный банк Российской Федерации.

Экономика Индии является одной из крупнейших в мире по размерам ВВП. На 2014 год его объем по оценке МВФ [7] составил 2,05 трлн долл. США в текущих ценах. Объем ВВП России на этот момент равнялся 2,06 трлн долл. (рис. 1).

Динамика ВВП Республики Индии за период 2005 – 2014 гг. схожа с динамикой ВВП Российской Федерации. За исследуемый период между Россией и Индией заметна периодическая смена лидерства по величине значения данного показателя. Период с 2008 по 2009 год характеризуется в литературе как мировой экономический кризис [1]. Данные свидетельствуют о том, что он негативно отразился на российской экономике. В отношении Индии наблюдается обратная ситуация. Ее уровень ВВП за это время увеличился с 1,22 трлн долл. США до 1,36 трлн долл., что составляет порядка 10%.

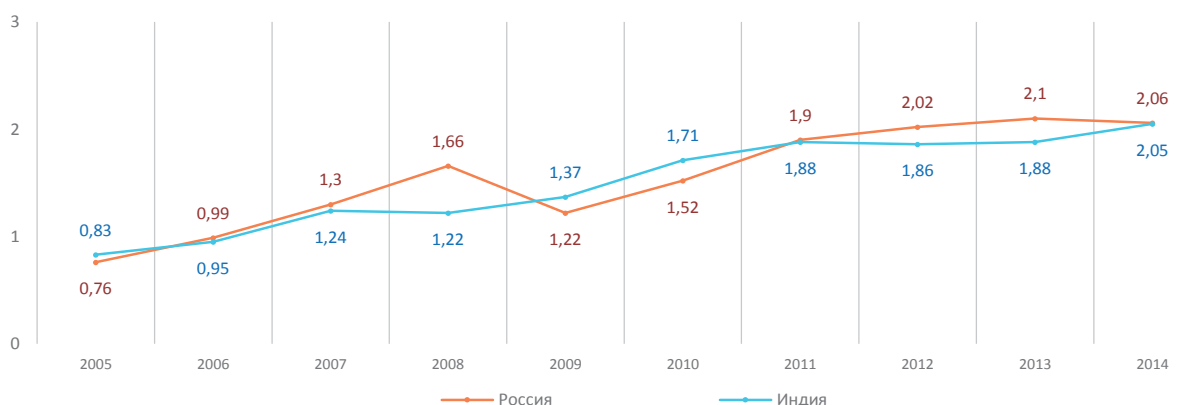


Рис. 1. ВВП Российской Федерации и Республики Индия в 2005 – 2014 гг., в текущих ценах, трлн долл. США
 Источник: Всемирный банк [Электронный ресурс]. – Режим доступа : <http://www.worldbank.org/eca/russian>

Республика Индия по уровню ВВП на душу населения в текущих ценах в значительной мере отстает от Российской Федерации, но на протяжении рассматриваемого десятилетнего периода в ее динамике не наблюдается резких скачков и перепадов (рис. 2). Прирост за исследуемый период составил примерно 120%. Снижение значения данного показателя происходило лишь в 2008 и в 2013 году и составляло в среднем 1,5% по отношению к предыдущему году.

Что касается Российской Федерации, следует отметить, что в динамике значения уровня ВВП на душу населения имеются значительные колебания по сравнению со значениями данного показателя для Республики Индия. В период 2008 – 2009 гг. мировой финансовый кризис негативно отразился на экономике России. ВВП сократился с 11,7 тыс. долл. США до 8,6 тыс. долл. (спад составил более 25%). Показатели снизились до уровня 2007 года. Также резкий спад наблюдается во временной отрезок с 2013 – 2014 гг. Значение уровня ВВП на душу населения в текущих ценах за этот период снизилось на 1,7 тыс. долл. или на 11,5%.

К числу факторов, сдерживающих экономику Республики Индия, относят неразвитость инфраструктуры, медленные темпы проведения экономических ре-

форм и бедность большей части населения. Основной причиной этого считают огромную численность людей, проживающих на территории страны. Индия занимает 2-е место по численности населения. На 2014 год его количественная оценка составила примерно 1277 млн человек [8].

Согласно рейтингу «Doing business», проводимому Всемирным Банком, на июнь 2014 года Республика Индия занимает 142-е место среди 189 оцениваемых стран и относится к группе государств со сложным деловым климатом [3]. Российская Федерация по данной оценке занимает 62-е место.

Согласно анализу, проведенному международным агентством Standard & Poor's, с 2012 года Индии присвоен статус «BBB», характеризующий экономику страны с точки зрения кредитного риска как инвестиционно непривлекательную, близкую к спекулятивной. На данный момент Россия имеет оценку, аналогичную оценке Республики Индия [14]. На 2014 год порталом внешнеэкономической информации Российской Федерации состояние индийской экономики оценивается как стабильное с положительной динамикой макроэкономических показателей [8].

В структуре экономики Индии выделяют три основных вида экономической

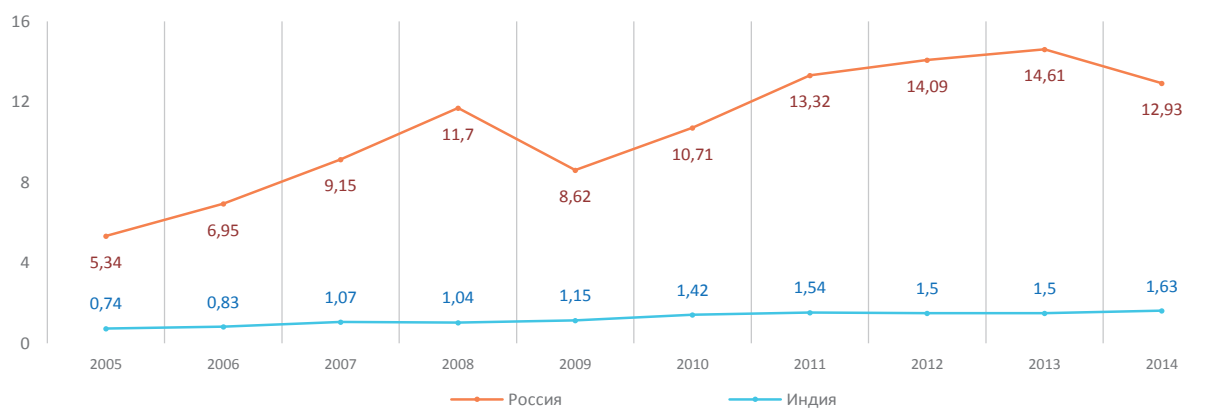


Рис. 2. ВВП на душу населения Российской Федерации и Республики Индия в 2005 – 2014 гг., в текущих ценах, тыс. долл. США

Источник: Воробьев В. М. Экономическая теория : учебное пособие. – 2-е изд., испр. и доп. – М. : Эксмо, 2009. – 50 с.

деятельности: промышленность, сельское хозяйство и сектор услуг (рис. 3). В целом можно отметить, что за период 2013 – 2014 гг. данные отрасли имели положительную динамику. За 2013 год объемы сектора услуг выросли на 10,6%, промышленное производство – на 5,9%, агропромышленный комплекс – на 1,1% [8].

Сектор услуг в индийской экономике является наиболее быстрорастущим и самым большим в сравнении с промышленностью и сельским хозяйством. Его доля в 2014 году составила более 50% к общему итогу. Промышленность страны в первую очередь представлена добывающими и перерабатывающими сырьевыми отраслями, такими как добыча угля, нефти и природного газа, производство электроэнергии, нефтепродуктов, стали, цемента и удобрений. Сельское хозяйство имеет положительную динамику, но при этом в нем можно отметить ряд особенностей. К ним относятся доминирование мелких крестьянских хозяйств, низкая

степень механизации сельскохозяйственного труда и недостаточная развитость инфраструктуры.

В Республике Индия в последние годы стала активно развиваться сфера розничной торговли. Организованный сектор в ней составляет лишь 5% из 12 миллионов торговых точек, но расширение происходит с каждым годом большими темпами. Ежегодный прирост составляет примерно 25 – 30% [8].

Структура валовой добавленной стоимости Российской Федерации во многом схожа с отраслевой структурой Индии, но в то же время имеет некоторые отличия (рис. 4).

Распределение секторов по величине долей в России аналогично иерархии основных отраслей индийской экономики. Первую позицию занимает сфера услуг. Ее размер составляет 60%. За ней идет промышленность, представленная в первую очередь добывающими отраслями и направлениями, связанными с первичной обработкой сырья, аналогично тем, кото-

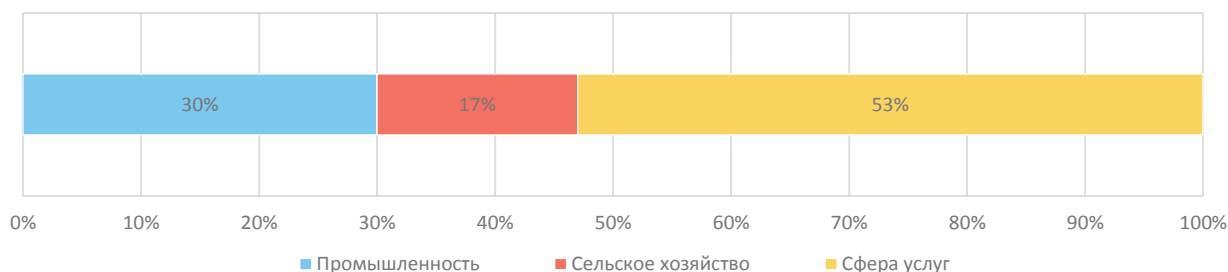


Рис. 3. Доля основных отраслей экономики Республики Индия на 2014 год

Источник: Министерство экономического развития Российской Федерации. Портал внешнеэкономической информации [Электронный ресурс]. – Режим доступа : <http://www.ved.gov.ru>

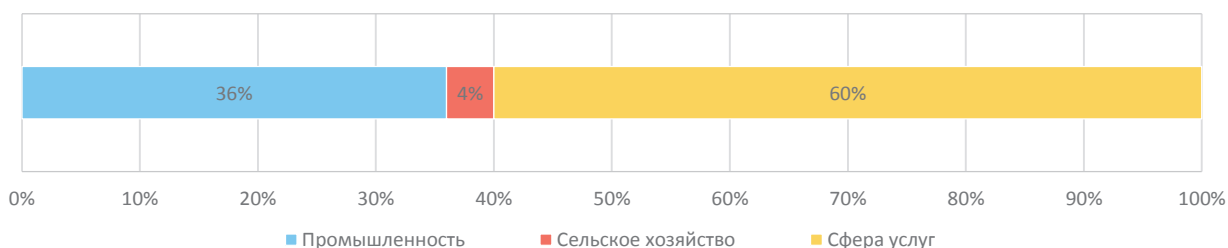


Рис. 4. Укрупненная структура валовой добавленной стоимости РФ на 2014 год

Источник: Россия 2015: стат. справочник / Р76 Росстат. – М., 2015. – 62 с.

рые развиты в Республике Индия. Ее доля составляет 36%. На сельское хозяйство в общей сложности приходится всего 4%.

По оценке ВТО в 2014 году Индия по объемам экспорта товаров в мире заняла 19-е место, что составило 1,66%. Экспорт товаров из России в мировом товарообороте за этот период составил 2,8%, что равнозначно 10-й позиции в перечне стран-экспортеров. В мировом импорте товаров на долю Индии приходится 2,47% (12-е место), в России – 1,8% (16-е место). Аналогичный рейтинг составлен и по уровню экспорта и импорта коммерческих услуг. Доля экспортируемых услуг из Индии в 2014 году составила 3,3% (6-е место), из России – 1,4% (21-е место). Импортируемые коммерческие услуги в Республику Индия составляют 2,9% (7-е место) от общего итога импортируемых в мире услуг, в РФ – 2,8% (8-е место) [15].

По данным ФТС товарооборот между Россией и Индией в 2014 году составил 9,5 млрд долл. США (табл. 1).

Наибольший объем товарооборота приходится на 2012 год и составляет 11 млрд долл. На этот же период приходится и наибольшее значение сальдо между разницей российского экспорта и импорта из Индии. В период с 2012 по 2014 год товарооборот между Индией и Россией сократился на 13,6%. В 2013 году уменьшение по сравнению с предыдущим годом составило 8,2%, в 2014 году – 6%. Это, прежде всего, связано с сокращением экспортируемых из РФ в Республику Индия товаров. Объем импортируемых товаров из Индии в Россию за весь рассматриваемый период увеличился. За пятилетний срок рост составил около 1 млрд долл.

На 2014 год структура экспорта из Российской Федерации в Республику Индия выглядит следующим образом (рис. 5).

Наибольшую долю экспорта из России в Республику Индия составляют машины, оборудование и транспортные средства. Их доля в 2014 году составила 37%. Довольно крупную долю занимают направ-

Таблица 1. Товарооборот между Индией и Россией, млрд долл. США в текущих ценах

| Показатель | 2010 г. | 2011 г. | 2012 г. | 2013 г. | 2014 г. | Отклонение 2014 г. к 2010 г. | |
|-------------|---------|---------|---------|---------|---------|------------------------------|--------|
| | | | | | | абс. | отн. % |
| Оборот | 8,5 | 8,9 | 11,0 | 10,1 | 9,5 | 1 | 11,8 |
| динамика, % | 114,4 | 104,7 | 123,6 | 91,8 | 94,0 | – | – |
| Экспорт | 6,3 | 6,1 | 8,0 | 7,0 | 6,3 | 0 | 0 |
| динамика, % | 107,7 | 96,8 | 131,1 | 87,5 | 90 | – | – |
| Импорт | 2,2 | 2,8 | 3 | 3,1 | 3,2 | 1 | 45,4 |
| динамика, % | 140,5 | 127,3 | 107,1 | 103,3 | 103,2 | – | – |
| Сальдо | 4,1 | 3,3 | 5 | 3,9 | 3,1 | -1 | -24,4 |

Источник: Федеральная таможенная служба [Электронный ресурс]. – Режим доступа : www.customs.ru

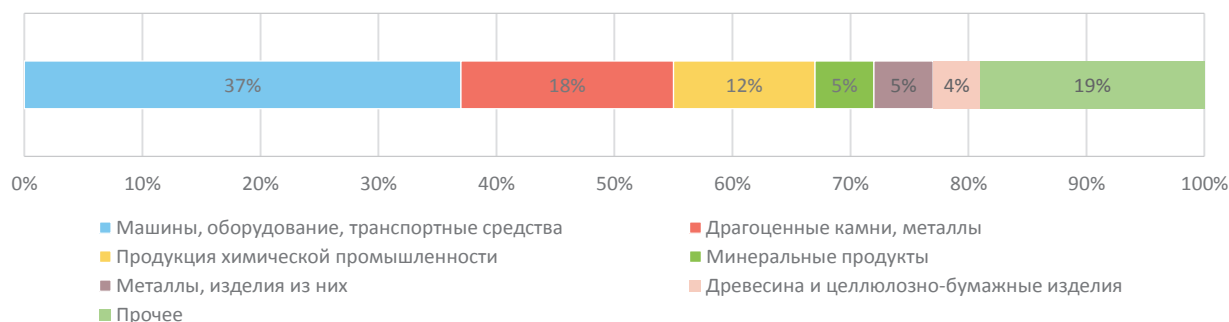


Рис. 5. Структура российского экспорта в Индию за 2014 год

Источник: Федеральная таможенная служба [Электронный ресурс]. – Режим доступа : www.customs.ru

ления по добыче драгоценных камней и металлов, а также производство продукции химической промышленности. Их значения 18 и 12% соответственно. Примерно по 5% приходится на экспорт минеральных продуктов, металлов и изделий из них, а также изделий из древесины и целлюлозно-бумажной продукции.

По данным Федеральной таможенной службы [12], наибольший прирост экспортируемых товаров в 2014 году по сравнению с 2013 годом зафиксирован по следующим направлениям:

- драгоценные камни и металлы (242,8 млн долл., или 27,9%);
- продукция химической промышленности (99,7 млн долл., или 15,62%);
- минеральные продукты (69,8 млн долл., или 25,4%);
- древесина и целлюлозно-бумажные изделия (30,9 млн руб., или 14,0%).

Сокращение объемов экспорта из России отмечено в следующих группах:

- машиностроение (1478,1 млн долл., или 38,8%);
- металлообработка (46,1 млн долл., или 12,5%).

Наибольшая доля в структуре экспорта РФ в Индию в 2015 году принадлежит топливу и различным минеральным веществам схожего назначения – на

них приходится примерно 22% (рис. 6). Аналогичную долю (20%) занимают драгоценные металлы и камни. Продукция машиностроения в первую очередь представлена ядерной промышленностью, механическими устройствами и оборудованием – 11% и электроникой – 6%.

По оценке ФТС, рост импортной продукции из Индии в 2014 году отмечен в следующих направлениях (рис. 7): продовольственные товары и сельхозсырье (133,4 млн долл., или 25%), текстиль, изделия из него и обувь (37,3 млн руб., или 9,3%).

Российский импорт из Республики Индия в 2014 году сократился по следующим направлениям: продукция химической промышленности (108,9 млн долл., или 10,1%); машины и оборудование, транспортные средства (74,5 млн долл., или 16,6%); металлы и изделия из них (41,7 млн долл., или 16,6%).

Основные товары, которые Индия поставляла в РФ в 2015 году, представлены небольшими мелкими группами. Наиболее крупные из них в среднем составляют порядка 5,5% (табл. 2).

Наибольшую долю в импорте товаров из Республики Индия в Российскую Федерацию составляет фармацевтическая продукция. Ее количественная оценка составляет около 20%. Прочие элемен-



Рис. 6. Структура российского экспорта в Индию в товарных группах на 2015 год

Источник: Торговый оборот между Россией и Индией в первом квартале 2015 г. [Электронный ресурс] / ЭКСПОРТЕРЫ РОССИИ. Единый информационный портал. – Режим доступа : <http://www.rusexporter.ru/research/country/detail/2550>

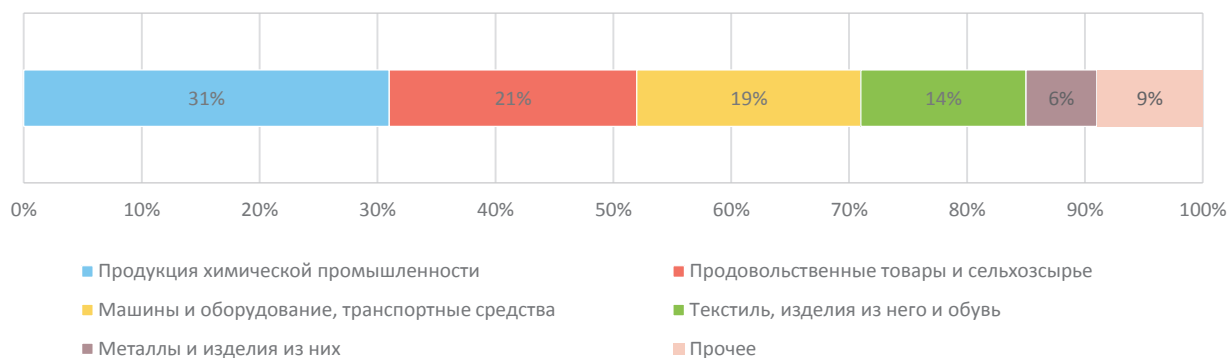


Рис. 7. Структура импорта России из Индии за 2014 год

Источник: Федеральная таможенная служба [Электронный ресурс]. – Режим доступа : www.customs.ru

Таблица 2. Структура российского импорта из Индии в товарных группах на 2015 год

| Наименование товарной группы | Доля импорта, % |
|---|-----------------|
| Фармацевтическая продукция | 19,7 |
| Предметы одежды и принадлежности к ней, кроме трикотажных | 6,3 |
| Реакторы ядерные, котлы, оборудование и механические устройства; их части | 6,2 |
| Кофе, чай, мате, или парагвайский чай, и пряности | 6,1 |
| Табак и промышленные заменители табака | 5,8 |
| Электрические машины и оборудование, их части | 5,7 |
| Предметы одежды и принадлежности к одежде, трикотажные | 5,5 |
| Органические химические соединения | 3,5 |
| Остальные товары | 41,3 |
| Итого: | 100 |

Источник: Торговый оборот между Россией и Индией в первом квартале 2015 г. [Электронный ресурс] / ЭКСПОРТЕРЫ РОССИИ. Единый информационный портал. – Режим доступа : <http://www.rusexporter.ru/research/country/detail/2550>

ты структуры представлены товарными группами из различных отраслей, таких как машиностроение, текстиль, химия, продукция сельскохозяйственного комплекса, сырье и др.

Положительная динамика просматривается в обороте коммерческими услугами между исследуемыми странами, представленными, прежде всего, сферой образования и разработкой компьютерного программного обеспечения (табл. 3). В сравнении с 2009 годом он вырос на конец 2013 года, более чем в три раза. Незначительный отрицательный спад наблюдается лишь в 2010 году. Он составил 6,2 млн долл. США в текущих ценах, или 1,3% соответственно.

Экспорт услуг из России вырос на конец 2013 года по сравнению с отчетным годом почти в 4 раза, импорт услуг из Индии – в

3 раза. Резкий положительный скачок рассматриваемых показателей приходится на 2012 год. В этот год темп роста за исследуемый период имеет наибольшее значение. Но на конец 2014 года значения всех анализируемых показателей снизились. В первую очередь это связано с ослаблением российской экономики в виду конфликта РФ с большинством стран Евросоюза и Соединенными Штатами Америки.

Следует отметить, что в настоящее время между Индией и Россией имеются торговые ограничения, направленные на защиту внутренних рынков. Однако количество подобных процедур, применяемых Российской Федерацией в отношении Республики Индия, значительно меньше (3 специальные защитные и 1 антидемпинговая), чем аналогичные меры со стороны Индии (4 специальные защитные

Таблица 3. Оборот услуг между Индией и Россией, млн долл. США

| Показатель | 2010 г. | 2011 г. | 2012 г. | 2013 г. | 2014 г. | Отклонение 2014 г. к 2010 г. | |
|-------------|---------|---------|---------|---------|---------|------------------------------|--------|
| | | | | | | абс. | отн. % |
| Оборот | 452,4 | 505,1 | 1199,6 | 1419,7 | 1081,6 | 629,2 | 139,1 |
| динамика, % | 98,7 | 111,6 | 237,5 | 118,3 | 76,2 | – | – |
| Экспорт | 228,0 | 251,1 | 864,5 | 932,6 | 644,0 | 416,0 | 182,4 |
| динамика, % | 93,2 | 110,1 | 344,3 | 107,9 | 69,0 | – | – |
| Импорт | 224,4 | 254,0 | 335,1 | 487,1 | 437,6 | 213,2 | 95,0 |
| динамика, % | 105,1 | 113,2 | 131,9 | 145,4 | 89,8 | – | – |
| Сальдо | 3,6 | -2,9 | 212,4 | 445,5 | 206,4 | 202,8 | 5633,3 |

Источник: Центральный банк Российской Федерации [Электронный ресурс]. – Режим доступа : www.cbr.ru

и 6 антидемпинговых, также проводятся 2 антидемпинговых расследования и 1 специальное защитное) [8].

Таким образом, взаимоотношения между Россией и Индией во многом обусловлены схожими экономическими тенденциями, складывающимися внутри этих двух государств. Согласно оценке их валового внутреннего продукта было выявлено, что за десятилетний период с 2005 по 2014 год общий объем значения данного показателя для Республики Индия и РФ оставался примерно на одном и том же уровне. Сильная разница в оценке ВВП прослеживается тогда, когда данный показатель сопоставляется с численностью людей, проживающих на территориях рассматриваемых стран. Индия отстает по значению ВВП на душу населения от России почти на целый порядок. Это в первую очередь связано с большой численностью людей, которые живут на территории Республики Индия.

Касательно структуры валовой добавленной стоимости исследуемых двух стран также можно отметить, что они во многом схожи. Большую часть в ней занимает сфера услуг. Ее размер составляет более 50%. За ней идут отрасли промышленности, на долю которых приходится около 30%. В первую очередь они представлены направлениями, связанными с добычей сырья и его первичной обработкой. Оставшуюся часть занимает агропромышленный комплекс и сельское хозяйство.

С помощью анализа товарооборота между Российской Федерацией и Индией было выявлено, что за период с 2010 по 2014 год объем экспортируемых товаров из РФ остался на том же уровне, что и в начале исследуемого временного отрезка. Спад в динамике начался с 2012 года. Возможно, это связано с ужесточением Республикой Индия процедур, связанных с защитой внутренних рынков и отечественных производителей. В настоящий момент Индия законодательно установила около 13 подобных программ.

Продукция, в наибольшей мере экспортируемая из РФ, – это различного рода сырье, представленное такими товарными группами, как топливо и нефтепродукты – 22%, драгоценные камни и металлы – 20%. Оставшаяся часть приходится на мелкие сектора сельскохозяйственной продукции и товары машиностроительного комплекса, куда входят такие направления, как оборудование, электроника, транспорт и военная техника.

Продукция, ввозимая из Индии на территорию России, в первую очередь представлена фармакологией – около 20%. На остальные сектора в структуре индийской импортируемой продукции приходится в среднем от 5,5% и ниже. Данные товарные группы представлены одеждой, специями, чаем, кофе, продукцией химии, электроникой и др.

Дальнейшим развитием взаимоотношений между Российской Федерацией и Республикой Индия может быть разра-

ботка новой концепции взаимодействия, которую необходимо спроектировать на уровне межгосударственных документов. Данный проект должен детально описывать условия и факторы тех процессов, которые происходят в рамках товарно-денежных торговых отношений между странами. Документ должен быть максимально публичным, что позволит с высоким уровнем точности отслеживать процедуру дальнейшего взаимодействия Индии и России.

В развитии исследования также следует учесть региональный аспект. Необходимо оценить продукцию и услуги, производимые различными регионами Российской Федерации. Это должно способствовать пониманию того, какие субъекты РФ будут благоприятно влиять на развитие взаимоотношений Республики Индия с Россией. Также данная оценка позволит выявить те регионы, которые могут способствовать политике импортозамещения.

ЛИТЕРАТУРА

1. Александрова, К. Г. Сравнительный анализ экономики России и Индии [Текст] / К. Г. Александрова, А. С. Рогольская // Общество в эпоху перемен: современные тенденции развития. Материалы Междунар. науч. конф. студентов, аспирантов и молодых ученых, проводимой в рамках II Междунар. форума студентов, аспирантов и молодых ученых «Управляем будущим!». – Новосибирск : Изд-во СибАГС, 2014. – С. 350–351.
2. Воробьев, В. М. Экономическая теория [Текст] : учебное пособие / В. М. Воробьев. – 2-е изд., испр. и доп. – М. : Эксмо, 2009. – 50 с.
3. Всемирный банк [Электронный ресурс]. – Режим доступа : <http://www.worldbank.org/eca/russian>
4. Кузьмин, И. В. Инструменты международного сотрудничества в инновационной деятельности [Текст] / И. В. Кузьмин // Проблемы развития территории. – 2014. – № 4. – С. 97–109.
5. Кузьмин, И. В. Финансирование НИОКР региона в аспекте изучения международного сотрудничества [Текст] / И. В. Кузьмин // Молодые ученые – экономике : сб. работ молодежной научной школы. – Вып. 15. – Вологда : ИСЭРТ РАН, 2015. – С. 294–304.
6. Маслов, А. А. Восток-Запад: история и конфликты в современном мире: [Электронный ресурс] : учебное пособие / А. А. Маслов. – М. : Издательство РУДН, 2008. – Режим доступа : http://web-local.rudn.ru/web-local/uem/iop_pdf/200-Maslov.pdf
7. Международный валютный фонд [Электронный ресурс]. – Режим доступа : <http://www.imf.org/external/russian>
8. Министерство экономического развития Российской Федерации. Портал внешнеэкономической информации [Электронный ресурс]. – Режим доступа : <http://www.ved.gov.ru>
9. Россия 2015 : стат. справочник / Р76 Росстат. – М., 2015. – 62 с.
10. Теребова, С. В. Седьмая рамочная программа ЕС: возможности для российских академических учреждений [Текст] / С. В. Теребова, И. В. Кузьмин // Экономические и социальные перемены: факты, тенденции, прогноз. – 2014. – № 1 (31). – С. 161–174.
11. Торговый оборот между Россией и Индией в первом квартале 2015 г. [Электронный ресурс] / ЭКСПОРТЕРЫ РОССИИ. Единый информационный портал. – Режим доступа : <http://www.rusexporter.ru/research/country/detail/2550>
12. Федеральная таможенная служба [Электронный ресурс]. – Режим доступа : www.customs.ru
13. Центральный банк Российской Федерации [Электронный ресурс]. – Режим доступа : www.cbr.ru
14. Standard & Poor's [Electronic resource]. – Available at : http://www.standardandpoors.com/ru_RU/web/guest/home
15. World Trade Organization [Electronic resource]. – Available at : <https://www.wto.org>

ИНФОРМАЦИЯ ОБ АВТОРЕ

Алферьев Дмитрий Александрович – инженер-исследователь отдела проблем научно-технологического развития и экономики знаний. Федеральное государственное бюджетное учреждение науки Институт социально-экономического развития территорий Российской академии наук. Россия, 160014, г. Вологда, ул. Горького, д. 56а. E-mail: alferev_1991@mail.ru. Тел.: (8172) 59-78-04.

Alfer'ev D.A.

DEVELOPMENT OF TRADE RELATIONS BETWEEN RUSSIA AND INDIA

Development of trade relations is one of the priority areas in international cooperation. It promotes the exchange of practical experience and accumulated knowledge between nations, which is beneficial to the development of innovation capacity and scientific progress. Assessment and knowledge of countries' capacity in the international arena helps establish profitable trade relations between them, contributes to the timely adoption of competent management decisions and optimizes domestic policy. Such relationship has developed between the Russian Federation and the Republic of India. According to the statement of Russian President Vladimir Putin published in December 2012 in the Indian newspaper "the Hindu", the deepening of friendship and cooperation with India is one of the priority directions of Russia's policy. This article describes and analyzes the main economic indicators of the two countries: the volume of gross domestic product, the ratio of GDP to population, the structure of gross value added, goods turnover, services, the total value of exports and imports, the structure of exported and imported products. The author concludes that economic development in Russia and India is in many respects similar and depends on each other. Nevertheless, in recent years, it is possible to note a slowdown in the development of relations between the Russian Federation and the Republic of India. The further development of partnership between these countries requires a better elaborated cooperation concept that would take into consideration cultural specifics, resources of the two countries, and political interests emerging in the international arena. It is also necessary to consider the regional aspect. Thus, it is necessary to analyze foreign economic activity of Russian regions and to find out which of them are better suited for further development of trade relations. This assessment will also help develop competent solutions in the policy of import substitution for those commodity groups that are necessary for Russia.

Trade, international relations, foreign economic activity, gross domestic product, export, import, goods turnover.

REFERENCES

1. Aleksandrova K. G., Rogal'skaya A. S. Sravnitel'nyi analiz ekonomiki Rossii i Indii [Comparative analysis of the economies of Russia and India]. *Obshchestvo v epokhu peremen: sovremennyye tendentsii razvitiya. Materialy Mezhdunar. nauch. konf. studentov, aspirantov i molodykh uchenykh, provodimoi v ramkakh II Mezhdunar. foruma studentov, aspirantov i molodykh uchenykh "Upravlyаем budushchim!"* [Society in the era of change: contemporary development trends. Proceedings of the international scientific conference of students, postgraduates and young scientists, held in the framework of the 2nd International forum of students, postgraduates and young scientists "We manage the future!"]. Novosibirsk: Izd-vo SibAGS, 2014. Pp. 350–351.

2. Vorob'ev V. M. *Ekonomicheskaya teoriya: uchebnoe posobie* [Economic theory: textbook]. 2nd edition, revised and supplemented. Moscow: Eksmo, 2009. 50 p.
3. *World Bank*. Available at: <http://www.worldbank.org/eca/russian>
4. Kuz'min I. V. Instrumenty mezhdunarodnogo sotrudnichestva v innovatsionnoi deyatel'nosti [International cooperation tools for innovation work]. *Problemy razvitiya territorii* [Problems of territory's development], 2014, no. 4, pp. 97–109.
5. Kuz'min I. V. Finansirovanie NIOKR regiona v aspekte izucheniya mezhdunarodnogo sotrudnichestva [Funding of regional R&D in the aspect of the study of international cooperation]. *Molodye uchenye – ekonomike: sb. rabot molodezhnoi nauchnoi shkoly* [Young scientists – to economy: collection of works of the youth scientific school], no. 15. Vologda: ISERT RAN, 2015. Pp. 294–304.
6. Maslov A. A. *Vostok-Zapad: istoriya i konflikty v sovremennom mire: uchebnoe posobie* [East-West: history and conflict in the modern world: textbook]. Moscow: Izdatel'stvo RUDN, 2008. Available at: http://web-local.rudn.ru/web-local/uem/iop_pdf/200-Maslov.pdf
7. *International Monetary Fund*. Available at: <http://www.imf.org/external/russian>
8. *Ministerstvo ekonomicheskogo razvitiya Rossiiskoi Federatsii. Portal vneshneekonomicheskoi informatsii* [Ministry of Economic Development of the Russian Federation. Integrated Foreign Economic Information Portal]. Available at: <http://www.ved.gov.ru>
9. *Rossiya 2015: stat. spravochnik* [Russia 2015: statistics reference book]. R76 Rosstat. Moscow, 2015. 62 p.
10. Terebova S. V., Kuz'min I. V. Sed'maya ramochnaya programma ES: vozmozhnosti dlya rossiiskikh akademicheskikh uchrezhdenii [The EU's Seventh Framework Programme: opportunities for Russian academic institutions]. *Ekonomicheskie i sotsial'nye peremeny: fakty, tendentsii, prognoz* [Economic and social changes: facts, trends, forecast], 2014, no. 1 (31), pp. 161–174.
11. Torgovyi oborot mezhdru Rossiei i Indiei v pervom kvartale 2015 g. [Trade turnover between Russia and India in the first quarter of 2015]. *EKSPORTERY ROSSII. Edinyi informatsionnyi portal* [RUSSIA'S EXPORTERS. Single information portal]. Available at: <http://www.rusexporter.ru/research/country/detail/2550>
12. *Federal'naya tamozhennaya sluzhba* [Federal Customs Service]. Available at: www.customs.ru
13. *Tsentral'nyi bank Rossiiskoi Federatsii* [Central Bank of the Russian Federation]. Available at: www.cbr.ru
14. *Standard & Poor's*. Available at: http://www.standardandpoors.com/ru_RU/web/guest/home
15. *World Trade Organization*. Available at: <https://www.wto.org>

INFORMATION ABOUT THE AUTHOR

Alfer'ev Dmitrii Aleksandrovich – Research Engineer at the Department for Issues of Scientific and Technological Development and Knowledge Economy. Federal State Budgetary Institution of Science Institute of Socio-Economic Development of Territories of Russian Academy of Science. 56A, Gorky Street, Vologda, 160014, Russia. E-mail: alferev_1991@mail.ru. Phone: +7(8172) 59-78-04.